

Ministero delle infrastrutture e della mobilità sostenibili

Bonus Veicoli Sicuri- Manuale Beneficiario

Sommario

LEGISLAZIONE	2
DESTINATARI DEL PROVVEDIMENTO	2
MODALITA' DI FRUIZIONE DEL CONTRIBUTO	2
MODALITA' DI ACCESSO	2
PROCEDURA.....	4
HOME PAGE	4
REGISTRAZIONE AL SITO	5
IL CONTRIBUTO.....	7
COME RICHIEDERLO	7
GESTIONE DEL CONTRIBUTO	13
ANNULLAMENTO DEL CONTRIBUTO	15
STATO DELLA RICHIESTA.....	19
SISTEMA DI ACCODAMENTO	20
GESTIONE DELLA SALA DI ATTESA VIRTUALE	20

LEGISLAZIONE

Il decreto del Ministro delle infrastrutture e della mobilità sostenibili, di concerto con il Ministro dell'economia e delle finanze, numero 366 del 24 settembre 2021, pubblicato in gazzetta ufficiale nr. 253 del 22 ottobre 2021, disciplina i criteri e le modalità di concessione ed erogazione del contributo previsti dall'art. 1, comma 706, della legge 30 dicembre 2020, n. 178 (c.d. «bonus veicoli sicuri»).

Il comma 706 dell'articolo 1 della legge 30 dicembre 2020, n. 178, prevede il riconoscimento, a titolo di misura compensativa dell'aumento previsto dal comma 705, per i tre anni successivi alla data di entrata in vigore del decreto previsto da quest'ultimo comma, di un buono denominato "buono veicoli sicuri", per l'importo di euro 9,95 e nei limiti delle risorse stanziato al comma 707, a beneficio dei proprietari di veicoli a motore che, nel medesimo periodo temporale, sottopongono il proprio veicolo e l'eventuale rimorchio alle operazioni di revisione di cui al richiamato articolo 80, comma 8, del decreto legislativo n. 285 del 1992, con definizione delle modalità attuative della disposizione di detto riconoscimento, consentito per un solo veicolo a motore e per una sola volta, con decreto del Ministero delle infrastrutture e della mobilità sostenibile di concerto con il Ministro dell'economia e delle finanze.

DESTINATARI DEL PROVVEDIMENTO

Il contributo è erogato in favore dei proprietari di veicoli a motore che, dal 1° novembre 2021 e per i successivi tre anni, sottopongono il proprio veicolo alle operazioni di revisione di cui all'art. 80, comma 8, del Codice della strada. Il contributo può essere richiesto dai proprietari di veicoli a motore che sottopongono il proprio veicolo alle operazioni di revisione presso le imprese individuate all'art. 80, comma 8, del Codice della strada.

Il contributo è riconosciuto per un solo veicolo e per una sola volta.

MODALITA' DI FRUIZIONE DEL CONTRIBUTO

L'art. 4 del decreto 24 settembre 2021 cita che per accedere al contributo, il richiedente, previa registrazione sulla piattaforma informatica «Buono veicoli sicuri» accessibile direttamente o dal sito del Ministero delle Infrastrutture e della mobilità sostenibili, presenta istanza compilando il modello disponibile sulla piattaforma stessa.

L'art. 5 del decreto 24 settembre 2021 disciplina il rimborso del contributo su conto corrente.

L'istanza è corredata da una dichiarazione sostitutiva resa ai sensi dell'art. 47 del decreto del Presidente della Repubblica 28 dicembre 2000, n. 445 in cui il soggetto richiedente attesta e comunica i dati richiesti.

L'applicazione prevede il rilascio, nell'area riservata a ciascun beneficiario registrato, di una ricevuta di quanto presentato sulla piattaforma.

MODALITA' DI ACCESSO

L'art.4 al comma 2 del decreto 24 settembre 2021 dispone che l'identità dei beneficiari sia accertata tramite credenziali SPID (di **livello 2**).

L'identità dei richiedenti è verificata, in relazione ai dati del nome, cognome e codice fiscale, denominazione sociale nel caso di incaricato di società, attraverso il sistema pubblico per la gestione dell'identità digitale, di seguito «SPID» di cui all'art.64 del decreto legislativo 7 marzo 2005, n. 82.

Chi ne fosse sprovvisto può richiederle all'indirizzo <https://www.spid.gov.it/richiedi-spid>. Il sito è raggiungibile dal link presente in Home page "Richiedi le tue credenziali SPID".

PROCEDURA

HOME PAGE

Per richiedere il contributo il beneficiario, di seguito denominato utente, deve accedere all'applicazione dal link <https://www.bonusveicolisicuri.it>.

Per accedere alla piattaforma è necessario possedere credenziali SPID (livello di sicurezza 2).



Figura 1

Selezionare “Area Beneficiario” oppure cliccare su tasto “Accedi/Registrati”.

Nella schermata successiva cliccare sul tasto “Accedi/registrarati” (fig.2) e selezionare il proprio gestore SPID.

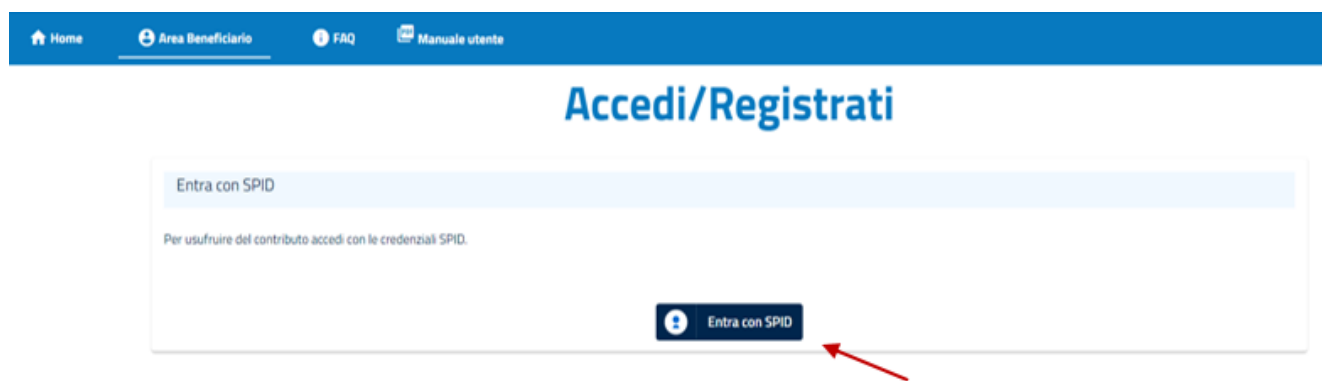


Figura 2




Figura 3

REGISTRAZIONE AL SITO

Dopo aver inserito le credenziali SPID il sistema presenta la schermata dell'Identity Provider in cui si informa l'utente che i suoi dati anagrafici verranno inviati al gestore dell'applicazione web (Ministero delle infrastrutture e della mobilità sostenibili). Per poter proseguire occorre cliccare su **ACCONSENTO**.



Richiesta di accesso di livello SPID 2 da

Ministero delle Infrastrutture e della Mobilità Sostenibili

I seguenti dati stanno per essere inviati al fornitore dei servizi

- Nome
- Cognome
- Codice fiscale
- Indirizzo di posta elettronica



Per consultare l'informativa sul trattamento dei dati personali ai sensi del Regolamento 2016/679/UE [clicca qui](#)

Figura 4

Dopo l'accesso al sito, l'utente per poter proseguire dovrà confermare i dati anagrafici e accettare i "Termini e le condizioni d'uso."

Dati Beneficiario

Nome bench	Codice Fiscale [REDACTED]
Cognome bench	Email BENCH@SOGEL.IT

Termini e condizioni

☐ Dichiaro di aver preso visione e di accettare le [Condizioni d'uso](#)

Continua

Figura 5

L'applicazione stabilisce per ogni accesso un tempo di permanenza massima nel sito pari a 20 minuti, trascorso il quale l'applicazione effettua il logout automatico dell'utente.

IL CONTRIBUTO

COME RICHIEDERLO

L'utente clicca sull'etichetta "Gestione contributo" e clicca sul bottone "inserisci targa".



Figura 6

Il sistema mostra una finestra dove è possibile inserire il numero di targa e il tipo di veicolo per cui richiedere il contributo. In caso di ciclomotore è necessario inserire il CIC (codice identificativo ciclomotore).

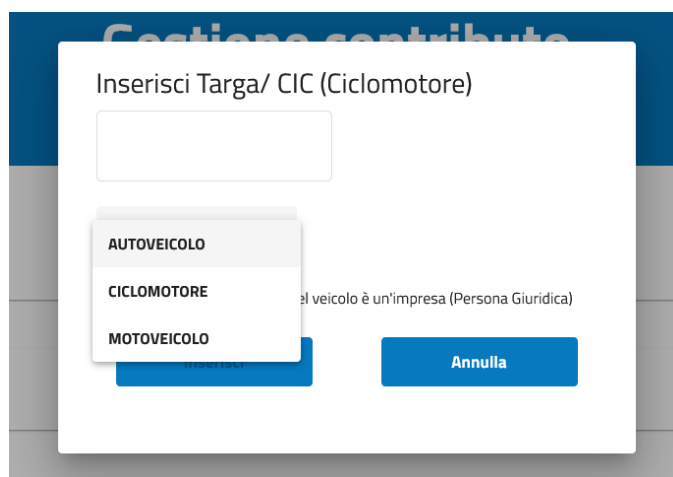


Figura 7

Dopo aver cliccato il tasto inserisci, il sistema verifica la correttezza dei dati inseriti e che la data di revisione sia successiva al 1 novembre 2021; in caso di esito positivo, il sistema restituisce il messaggio di conferma(fig.9).

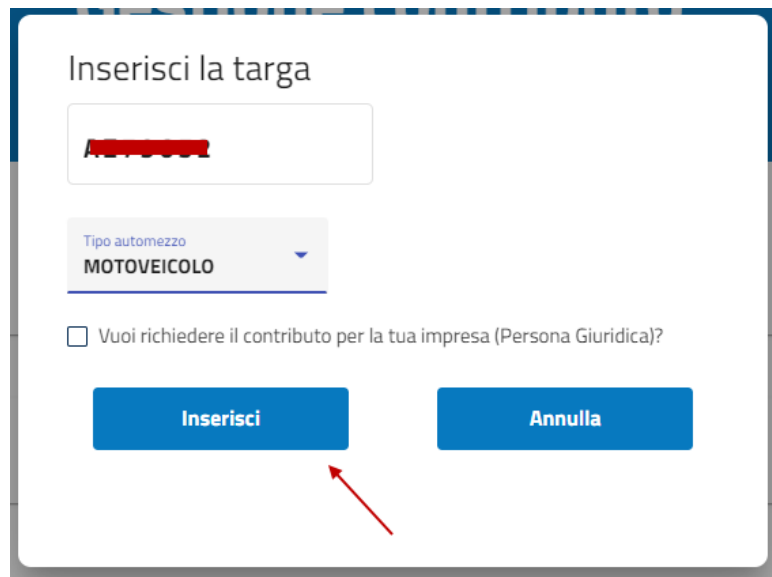


Figura 8

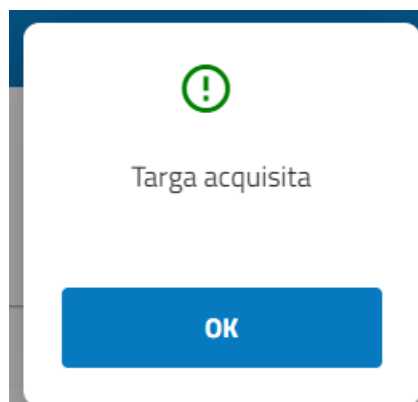
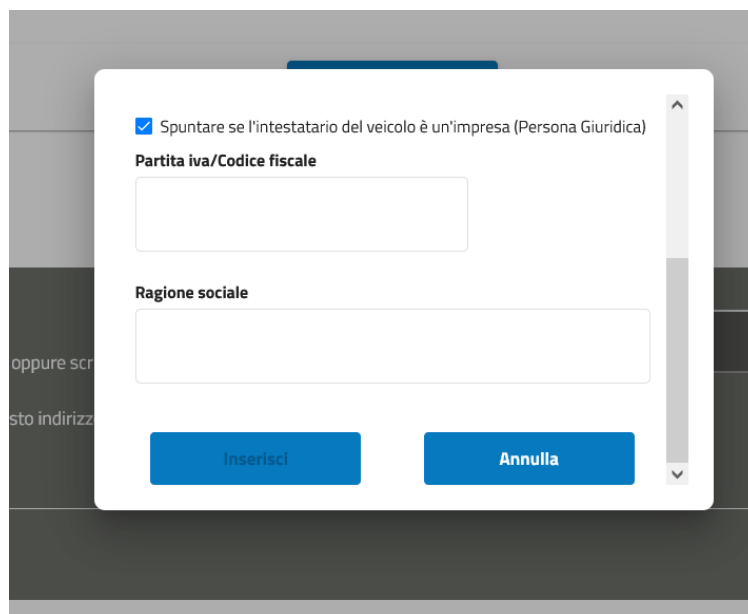


Figura 9

Quando l'utente clicca sul tasto "OK", il sistema presenta una procedura guidata per richiedere il contributo.

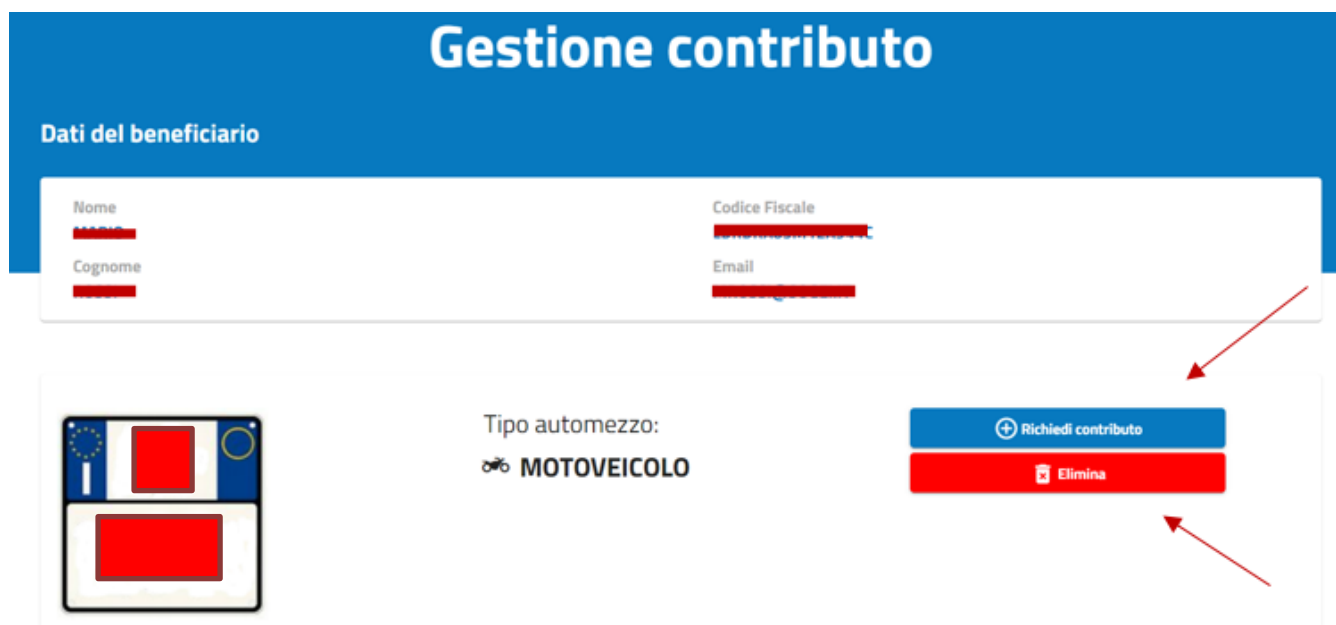
Nel caso in cui il richiedente sia una persona giuridica, dovrà selezionare il segno di spunta nell'apposita casella ed inserire i dati richiesti.



A modal form with a white background and a grey border. At the top, there is a checked checkbox with the text "Spuntare se l'intestatario del veicolo è un'impresa (Persona Giuridica)". Below this, there are two text input fields: "Partita iva/Codice fiscale" and "Ragione sociale". At the bottom, there are two blue buttons: "Inserisci" and "Annulla".

Figura 10

Nel caso in cui l'utente si accorga di aver inserito un dato errato, cliccando il bottone "Elimina" può eliminare la targa inserita.



The dashboard has a blue header with the title "Gestione contributo". Below the header, there is a section titled "Dati del beneficiario" containing a form with fields for "Nome", "Cognome", "Codice Fiscale", and "Email". Below this, there is a section for the vehicle, showing a placeholder image of a license plate, the text "Tipo automezzo:", and a motorcycle icon followed by "MOTOVEICOLO". To the right of the vehicle information, there are two buttons: a blue button with a plus icon and the text "Richiedi contributo", and a red button with a trash icon and the text "Elimina". Two red arrows point to the "Elimina" button from the right side of the screen.

Figura 11

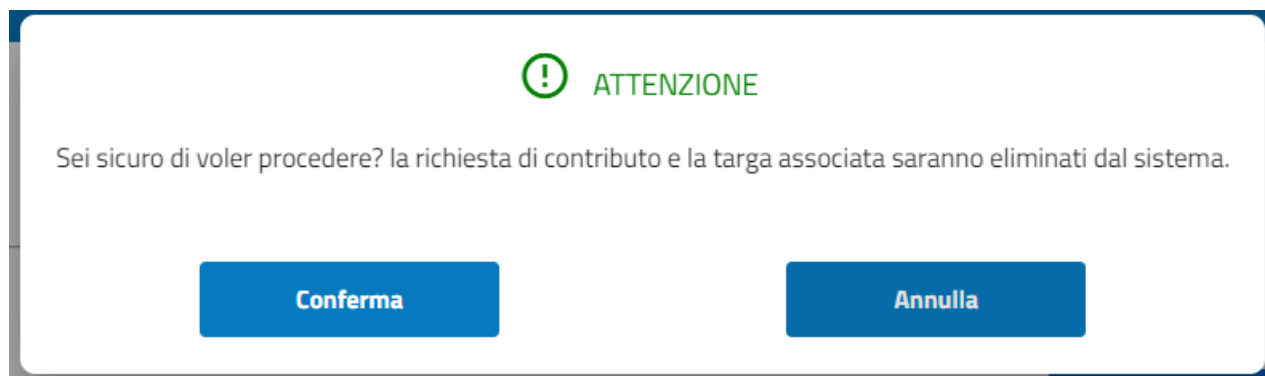


Figura 12

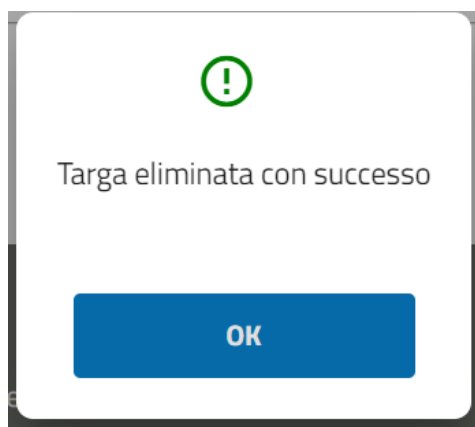


Figura 13

Ministero delle infrastrutture e della mobilità sostenibili

Bonus Veicoli Sicuri- Manuale Beneficiario

Cliccando invece sul bottone “Richiedi contributo” sarà possibile procedere con l’inserimento dei dati richiesti.

Inserimento richiesta di contributo

Dati del beneficiario

Nome
Cognome
Codice Fiscale
Email

Inserisci i dati richiesti (Tutti i campi sono obbligatori)

1 Inserimento 2 Riepilogo

IBAN (Non sono consentiti libretti postali e carte ricaricabili LIS)

Nome e cognome intestatario/cointestatario del conto

Email

INDIETRO CONTINUA

Figura 14

Inserisci i dati richiesti (Tutti i campi sono obbligatori)

1 Inserimento 2 Riepilogo

IBAN (Non sono consentiti libretti postali e carte ricaricabili LIS)

Nome e cognome intestatario/cointestatario del conto

Email

INDIETRO CONTINUA

Figura 15

Ministero delle infrastrutture e della mobilità sostenibili

Bonus Veicoli Sicuri- Manuale Beneficiario

Cliccando sul tasto “Continua” il sistema riepiloga i dati inseriti.

Inserisci i dati richiesti (Tutti i campi sono obbligatori)

1 Inserimento 2 Riepilogo

Il sottoscritto [redacted] con codice fiscale [redacted] in caso di dichiarazioni non veritiere e di falsità negli atti, **CONSAPEVOLE** delle sanzioni penali previste (art. 76 del D.P.R. 28 dicembre 2020 n. 445), dichiara di aver effettuato la revisione del veicolo con targa [redacted] data 01/11/2021.

Dati per l'accredito

IBAN [redacted]

Email [redacted]

Nome e cognome intestatario/cointestatario del conto [redacted]

INDIETRO RESETTA CONFERMA

Figura 16

! INFORMAZIONE

Sei sicuro di voler procedere? La richiesta verrà caricata nel sistema.

Conferma Annulla

Figura 17

! Richiesta di contributo acquisita correttamente

OK

Figura 18

Se l'utente conferma i dati, la richiesta viene inserita a sistema.


GESTIONE DEL CONTRIBUTO


Cliccando sul tasto “Visualizza richiesta” il sistema presenta la pagina di dettaglio del contributo, in cui sono indicate le seguenti informazioni:

- stato della pratica;
- numero della pratica;
- iban;
- Email;

Nel caso di richiesta da parte di impresa vengono riportati anche le seguenti informazioni:

- Denominazione Impresa;
- Partita Iva;



Tipo automezzo:
 AUTOVEICOLO

[Visualizza richiesta](#)
[Elimina](#)

Visualizza stato richiesta

Stato della pratica RICHIESTA INSERITA (Modificabile entro il 31/12/2021)	Numero della pratica 31562477
IBAN [REDACTED]	Email [REDACTED]
Nome e cognome intestatario/cointestatario del conto [REDACTED]	Data d'inserimento della pratica 28/12/2021
Data revisione 01/11/2021	


ATTENZIONE: al fine di identificare in modo univoco la richiesta di contributo, è necessario indicare il numero della pratica nelle eventuali richieste di assistenza.


[MODIFICA RICHIESTA](#)[STAMPA CONTRIBUTO](#)

Figura 19

Ministero delle infrastrutture e della mobilità sostenibili

Bonus Veicoli Sicuri- Manuale Beneficiario



Tipo automezzo:
 AUTOVEICOLO

[Visualizza richiesta](#)
[Elimina](#)

Visualizza stato richiesta

Stato della pratica
RICHIESTA INSERITA (Modificabile entro il 31/12/2021)
IBAN
[REDACTED]
Nome e cognome intestatario/cointestatario del conto
[REDACTED]
Data revisione
01/11/2021

Numero della pratica
31562477
Email
[REDACTED]
Data d'inserimento della pratica
28/12/2021

ATTENZIONE: al fine di identificare in modo univoco la richiesta di contributo, è necessario indicare il numero della pratica nelle eventuali richieste di assistenza.

[MODIFICA RICHIESTA](#)[STAMPA CONTRIBUTO](#)

Figura 20

Cliccando il pulsante **“Stampa contributo”** il sistema apre la finestra di dialogo per eseguire il download del contributo in formato pdf.

NB: Il contributo è sempre disponibile nell’area autenticata dell’utente.



Riepilogo dati beneficiario

Nome	Cognome
<input type="text"/>	<input type="text"/>
Codice fiscale	Indirizzo email
<input type="text"/>	<input type="text"/>

Riepilogo dati della richiesta

Stato della pratica	Numero pratica
RICHIESTA INSERITA	<input type="text"/>
Targa	Tipo automezzo
<input type="text"/>	AUTOVEICOLO
Denominazione Impresa	Partita Iva /Codice Fiscale
YSSS	<input type="text"/>
Iban	Data revisione
<input type="text"/>	01/12/2021
Data inserimento Pratica	Modificabile entro
28/12/2021	31/12/2021

ATTENZIONE: al fine di identificare in modo univoco la richiesta di contributo, è necessario indicare il numero della pratica nelle eventuali richieste di assistenza.


Figura 21

ANNULLAMENTO DEL CONTIBUTO

Nel caso in cui volesse eliminare la richiesta di contributo l'utente dovrà far riferimento a quanto riportato nel paragrafo "**STATO DELLA RICHIESTA**".

Ministero delle infrastrutture e della mobilità sostenibili

Bonus Veicoli Sicuri- Manuale Beneficiario



Tipo automezzo:
MOTOVEICOLO

[Visualizza richiesta](#)
[Elimina](#)

Visualizza stato richiesta

Stato della pratica	Numero della pratica
DA INVIARE A CONSAP	XXXXXXXXXX
IBAN	Email
XXXXXXXXXX	XXXXXXXXXX
Nome e cognome intestatario/cointestatario del conto	Data d'inserimento della pratica
XXXXXXXXXX	17/12/2021

ATTENZIONE: al fine di identificare in modo univoco la richiesta di contributo, è necessario indicare il numero della pratica nelle eventuali richieste di assistenza.


STAMPA CONTRIBUTO

Figura 22


ATTENZIONE! La cancellazione della richiesta non garantisce la possibilità di inserire un'altra richiesta. In seguito alla cancellazione potrebbe non essere più possibile fare un'altra richiesta per mancanza di disponibilità di risorse finanziarie.

Ministero delle infrastrutture e della mobilità sostenibili

Bonus Veicoli Sicuri- Manuale Beneficiario



L'iban inviato risulta errato. Modificare con un nuovo iban.








Tipo automezzo:
MOTOVEICOLO

Visualizza richiesta

Elimina

Visualizza stato richiesta

Stato della pratica	Numero della pratica
 ERRORE IN FASE DI PAGAMENTO	
IBAN	Email
	
Nome e cognome intestatario/cointestatario del conto	Data d'inserimento della pratica
	17/12/2021

ATTENZIONE: al fine di identificare in modo univoco la richiesta di contributo, è necessario indicare il numero della pratica nelle eventuali richieste di assistenza.

MODIFICA IBAN

STAMPA CONTRIBUTO

Figura 23

Ministero delle infrastrutture e della mobilità sostenibili

Bonus Veicoli Sicuri- Manuale Beneficiario

Modifica i campi interessati (tutti i campi sono obbligatori)

1 Inserimento 2 Replogo

IBAN (Non sono consentiti libretti postali e carte ricaricabili LIS)

Nome e cognome intestatario/cointestatario del conto

Email

INDIETRO CONTINUA

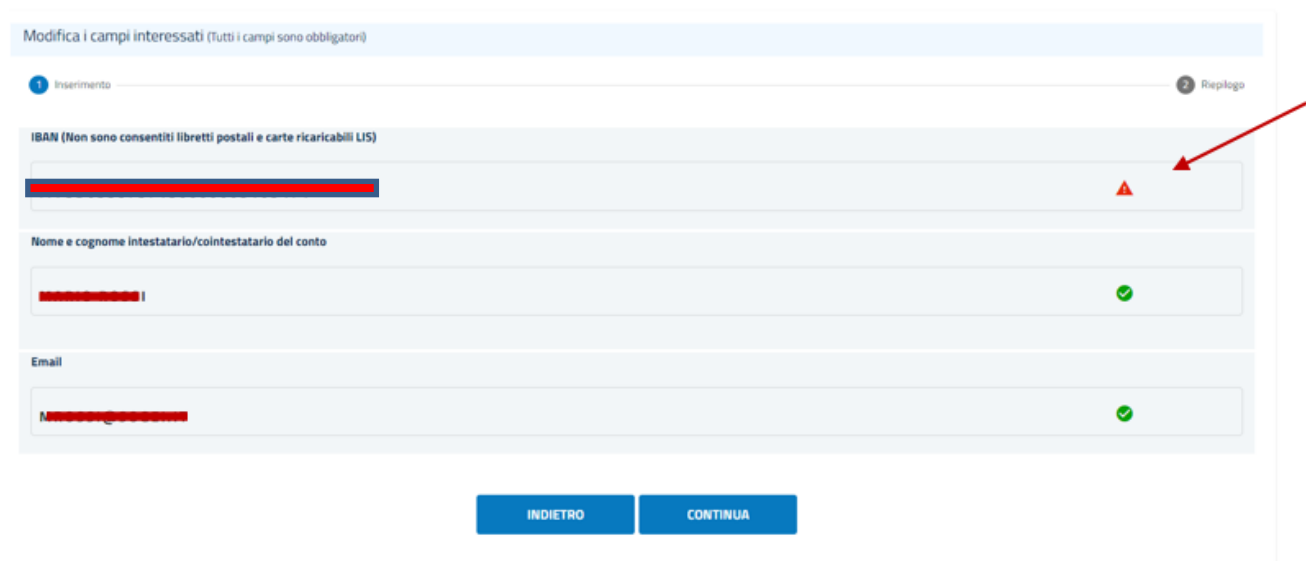


Figura 24

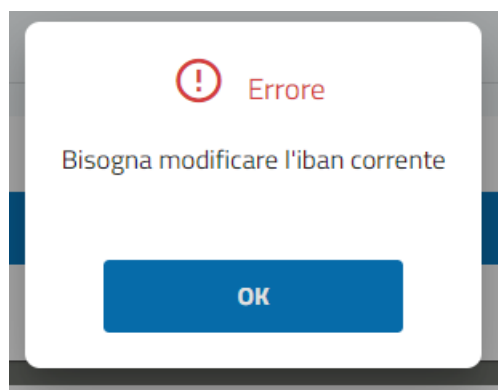


Figura 25

STATO DELLA RICHIESTA

Si consiglia di verificare periodicamente lo stato della richiesta.

La pratica può assumere i seguenti stati:

1- RICHIESTA INSERITA

La richiesta è modificabile ad eccezione della targa.

2- DA INVIARE A CONSAP

La richiesta è pronta per essere inviata a Consap e non può essere modificata.

3- INVIATO A CONSAP

La richiesta è stata inviata a Consap.

4- BONIFICO ESEGUITO

Effettuato il mandato di pagamento all'istituto di credito indicato.

5- ERRORE IN FASE DI PAGAMENTO

La richiesta è modificabile ad eccezione della targa.

E' possibile eliminare la richiesta solo fino a quando la stessa si trovi nello stato 1.

SISTEMA DI ACCODAMENTO

GESTIONE DELLA SALA DI ATTESA VIRTUALE

Per gestire e ottimizzare i tempi di attesa, l'accesso all'homepage del sito è regolato da un sistema di accodamento automatico delle richieste. La schermata seguente riporta le informazioni che vengono comunicate agli utenti in coda in modo da facilitare la registrazione al sito e la richiesta del contributo.

Qualora l'utente abbandoni il suo posto in fila chiudendo la pagina del browser dovrà rimettersi in coda.

L'utente ha tempo 10 minuti per accedere al sito, allo scadere del tempo se non avrà effettuato l'accesso perderà il posto e dovrà rimettersi in coda.

In caso in cui l'utente abbia il browser aperto nella pagina della sala d'attesa visualizzerà il seguente messaggio:

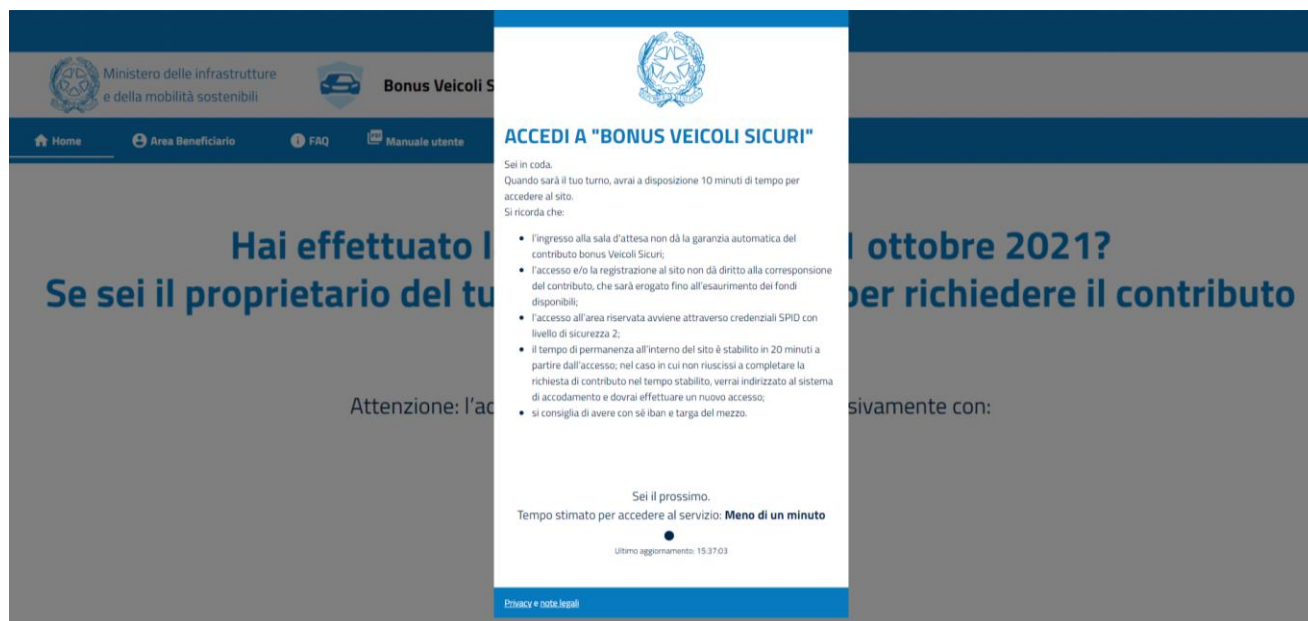


Figura 26

E sarà indirizzato automaticamente all'Home page.